

Cennik. Pokrycia dachowe, rynny, akcesoria.

Cennik ważny od 15.10.2021 r.

Spis treści

Cennik pokryć dachowych	4
Dostępne pokrycia dachowe z podziałem na klasy jakości i powłoki	5
Blachy na rąbek stojący	6
Blachy dachówkowe modułowe	7
Blachy dachówkowe cięte na wymiar.....	8
Blachy trapezowe	9
Blachy płaskie	10
Dostępne powłoki i kolory.....	10
Nazwy kolorów	10
Podbitka dachowa Soffit	11
Akcesoria montażowe do podbitki dachowej	11
Obróbki do blach na rąbek stojący	12
Obróbki do blachodachówki modułowej Ruukki Hyygge	14
Obróbki do blach dachówkowych i trapezowych	16
Akcesoria dachowe	18
Komunikacja dachowa	20
Zabezpieczenia przeciwśniegowe	22
Wentylacja dachowa	23
Elementy systemu rynnowego Siba Round	25
Elementy systemu rynnowego Siba Square	30
Elementy systemu rynnowego Siba Modern	32
Materiały reklamowe z logo	35
Regiony sprzedaży	36






Dachy Ruukki i ich klasy jakości – obietnica, której możesz zaufać.

Klasy jakości Ruukki gwarantują pochodzenie, jakość i trwałość produktów. W ofercie marki Ruukki znajdziesz pokrycie dachowe odpowiednie dla każdego domu, które projektowane i produkowane jest z myślą o najbardziej wymagających warunkach.

Każda klasa jakości Ruukki to określone parametry techniczne dla danego pokrycia dachowego. Pokrycia dachowe Ruukki występują w czterech klasach jakości – Ruukki 50, Ruukki 40, Ruukki 30 i Ruukki 20.

Dachy Ruukki i ich klasy jakości – to obietnica, na której nasi klienci mogą polegać.

Klasa jakości	Ruukki 50		Ruukki 40		Ruukki 30		Ruukki 20	
Znaki graficzne								
Powłoka organiczna	GreenCoat Pural BT mat	GreenCoat Pural BT	GreenCoat Crown BT	Poliester Rough mat	Poliester	Poliester MagZn mat	Poliester MagZn	
Gwarancja techniczna	50		40	30		20		
Gwarancja estetyczna	25		15	10		5		
Powłoka cynkowa	275 g/m ²		275 g/m ²	275 g/m ²		140 MgZn/m ²	120 MgZn/m ²	
Odporność na promieniowanie UV	■ ■ ■ ■ RUV4	■ ■ ■ ■ RUV4	■ ■ ■ □ RUV3	■ ■ ■ □ RUV3	■ ■ ■ □ RUV 2-3	■ ■ ■ □ RUV3	■ ■ ■ □ RUV2-3	
Odporność na zarysowania	■ ■ ■ ■ 40N	■ ■ ■ ■ 40N	■ ■ ■ □ 25N	■ ■ ■ □ 25N	■ ■ □ □ 20N	■ ■ □ □ 20N	■ ■ □ □ 20N	
Odporność na korozję	■ ■ ■ ■ RC5	■ ■ ■ ■ RC5	■ ■ ■ □ RC4	■ ■ ■ □ RC4	■ ■ □ □ RC3	■ ■ □ □ RC3	■ ■ □ □ RC3	
Najniższa temperatura formowania	-15°C	-15°C	-10°C	0°C	0°C	0°C	0°C	
Możliwości formowania	doskonałe	doskonałe	doskonałe	średnie	średnie	średnie	średnie	
Minimalny wewnętrzny promień gięcia	1 x grubość arkusza		1 x grubość arkusza	2 x grubość arkusza	3 x grubość arkusza	2 x grubość arkusza	3 x grubość arkusza	
Technologia BT	✓	✓	✓	✗	✗	✗	✗	
Struktura powłoki	matowa	błyszcząca	satynowa	matowa	błyszcząca	matowa	błyszcząca	
Połysk	<5	40	10	4	35	4	40	
Grubość powłoki	50 μm	50 μm	26 μm	30 μm	25 μm	30 μm	25 μm	

GreenCoat® najbardziej ekologiczne powłoki na rynku budowlanym

GREENCOAT®
COLORFUL STEEL

Powłoki GreenCoat® zostały opracowane z myślą o wyjątkowej estetyce i trwałości dachów oraz elewacji. Większość produktów GreenCoat® wykorzystuje biotechnologię (BT), w której duża część tradycyjnych składników ropopochodnych została zastąpiona szwedzkim olejem rzepakowym. To unikalne, opatentowane przez SSAB rozwiązanie redukuje znacznie wpływ na środowisko i sprawia, że produkty z powłoką GreenCoat® stanowią najbardziej ekologiczną na rynku ofertę dla dachów i fasad.

Najważniejsze cechy produktów z grupy GreenCoat®:

- | wysokiej jakości skandynawska stal
- | rozwiązania dla budownictwa zgodne z zasadami zrównoważonego rozwoju
- | znakomita powtarzalność kolorów w każdej dostawie
- | bardzo dobra formowalność i odporność na zużycie mechaniczne
- | bardzo dobra odporność na promieniowanie UV, korozję i zabrudzenia
- | łatwość konserwacji i efektywność kosztowa ze względu na długi okres eksploatacji produktu

Cennik pokryć dachowych

Ceny netto za m² efektywny (Ceny netto za m² blachy)
Ceny brutto za m² efektywny (Ceny brutto za m² blachy)

Blachy na rąbek stojący

Klasa jakości Powoki	Ruukki 50		Ruukki 40	Ruukki 30		Ruukki 20	
	GreenCoat Pural BT mat	GreenCoat Pural BT	GreenCoat Crown BT	Poliester Rough mat	Poliester	Poliester MagZn mat	Poliester MagZn
Ruukki Classic Design C, M, D (475)	105,73 (98,09)	-	-	-	-	-	-
Ruukki Classic Design C, M (355)	113,13 (102,45)	-	-	-	-	-	-
Ruukki Classic Design C, M (271)	126,88 (111,64)	-	-	-	-	-	-
Włóknina akustyczna (opcja)*				16,50 / m ²			
				20,30 / m²			
* Opcjonalnie istnieje możliwość aplikacji włókniny akustycznej podczas procesu produkcji. Dotyczy wszystkich modeli Ruukki Classic Design.							
** Długość efektywna paneli liczona jest wzdłuż rąbka stojącego, co oznacza, że każdy zamawiany panel będzie wydłużony o przycięcie tylne (3 cm).							
*** Odcinki poniżej 800 mm łączone są w łańcuchy, które należy rozciąć na placu budowy.							
Ruukki Classic Silence D	119,14 (112,06)	-	106,20 (99,89)	-	-	-	-
Ruukki Classic M, D¹	100,11 (94,16)	-	89,25 (83,95)	-	-	-	-
RA3ASIB	123,14 (115,82)	-	109,78 (103,26)	-	-	-	-
Taśma wygłuszająca¹				3,50 / mb			
RA3ASIB				4,31 / mb			

Blachy dachówkowe modułowe²

Klasa jakości Powoki	Ruukki 50		Ruukki 40	Ruukki 30		Ruukki 20	
	GreenCoat Pural BT mat	GreenCoat Pural BT	GreenCoat Crown BT	Poliester Rough mat	Poliester	Poliester MagZn mat	Poliester MagZn
Ruukki Hyygge³	114,06 (38,89) ⁴	-	103,44 (35,27) ⁴	-	-	-	-
Ruukki Finnera⁵	89,45 (67,30) ⁶	87,78 (66,05) ⁶	83,65 (62,94) ⁶	-	-	-	-
Ruukki Frigge⁵	89,45 (74,24) ⁷	87,78 (72,86) ⁷	83,65 (69,43) ⁷	80,26 (66,62) ⁷	73,61 (61,10) ⁷	-	-
	110,29 (47,83)⁴	-	127,23 (43,38)⁴	-	-	-	-
	110,02 (82,78)⁶	107,97 (81,24)⁶	102,89 (77,42)⁶	-	-	-	-
	110,02 (91,32)⁷	107,97 (89,62)⁷	102,89 (85,40)⁷	98,72 (81,94)⁷	90,54 (75,15)⁷	-	-

Blachy dachówkowe cięte na wymiar

Klasa jakości Powoki	Ruukki 50		Ruukki 40	Ruukki 30		Ruukki 20	
	GreenCoat Pural BT mat	GreenCoat Pural BT	GreenCoat Crown BT	Poliester Rough mat	Poliester	Poliester MagZn mat	Poliester MagZn
Ruukki Adamante	79,86 (77,92)	77,77 (75,88)	72,88 (71,11)	70,99 (69,27)	65,08 (63,50)	-	-
Ruukki Monterrey Grand	71,87 (67,00)	69,97 (65,23)	65,60 (61,15)	63,91 (59,58)	58,59 (54,62)	58,59 (54,62)	56,95 (53,09)
	98,23 (95,84)	95,66 (93,33)	89,64 (87,47)	87,32 (85,20)	80,05 (78,11)	-	-
	88,40 (82,41)	86,06 (80,23)	80,69 (75,21)	78,61 (73,28)	72,07 (67,18)	72,07 (67,18)	70,05 (65,30)

Blachy trapezowe⁹

Klasa jakości Powoki	Ruukki 50		Ruukki 40	Ruukki 30		Ruukki 20	
	GreenCoat Pural BT mat	GreenCoat Pural BT	GreenCoat Crown BT	Poliester Rough mat	Poliester	Poliester MagZn mat	Poliester MagZn
Ruukki T20 (dach)	69,19 (67,11)	68,21 (66,16)	62,57 (60,69)	57,79 (56,05)	53,01 (51,41)	53,01 (51,41)	48,76 (47,29)
Ruukki T20 (ściana)	69,19 (66,28) ⁸	68,21 (65,35) ⁸	62,57 (59,94) ⁸	57,79 (55,36) ⁸	53,01 (50,78) ⁸	53,01 (50,78) ⁸	48,76 (46,71) ⁸
Ruukki T35 (dach)	-	-	-	65,78 (63,45)	60,33 (58,19)	60,33 (58,19)	55,51 (53,54)
Ruukki T35 (ściana)	-	-	-	65,78 (63,45)	60,33 (58,19)	60,33 (58,19)	55,51 (53,54)
	85,10 (82,55)	83,90 (81,38)	76,96 (74,65)	71,08 (68,94)	65,20 (63,23)	65,20 (63,23)	59,97 (58,17)
	85,10 (81,52)⁸	83,90 (80,38)⁸	76,96 (73,73)⁸	71,08 (68,09)⁸	65,20 (62,46)⁸	65,20 (62,46)⁸	59,97 (57,45)⁸
	-	-	-	80,91 (78,04)	74,21 (71,57)	74,21 (71,57)	68,28 (65,85)
	-	-	-	80,91 (78,04)	74,21 (71,57)	74,21 (71,57)	68,28 (65,85)

¹ Taśma służy do wygłuszania paneli dachowych na rąbek stojący Ruukki Classic D i Ruukki Classic M. Grubość 5 mm. Szerokość 100 mm. Długość rolki 20 mb. Ruukki Classic Silence D nie wymaga stosowania taśmy wygłuszającej.

² Nie zalecamy łączenia blachodachówek modułowych z dwóch i więcej różnych partii produkcyjnych (dostaw) dla produktów w klasie jakości Ruukki 30 i Ruukki 50.

³ Blachodachówka Ruukki Hyygge występuje w wariantach z przetłoczeniami lub bez przetłoczeń.

⁴ Cena za sztukę blachodachówki Ruukki Hyygge; 1 paleta zawiera 180 szt.

⁵ Zamówienia poniżej 60 szt. obciążone są opłatą 50 zł netto za konfekcjonowanie.

⁶ Cena za sztukę; 1 paleta zawiera 310 szt.

⁷ Cena za sztukę; 1 paleta zawiera 200 szt.

⁸ Szerokość całkowita profilu T20 bez rowka kapilarnego wynosi 1143 mm (ściana).

⁹ Informujemy, że istnieje możliwość aplikacji powłoki antykondensacyjnej do profili trapezowych, koszt powłoki to 9,00 PLN/netto m².

Dostępne pokrycia dachowe z podziałem na klasy jakości i powłoki

Nazwa	Powłoka	Klasa jakości	Czarny	Antracytowy	Grafitowy	Czekoladowobrązowy	Ciemnobrązowy	Ceglasty	Wiśniowy	Szary	Biały	Srebrny
-------	---------	---------------	--------	-------------	-----------	--------------------	---------------	----------	----------	-------	-------	---------

Blachy na rąbek stojący

Ruukki Classic Design C	GreenCoat Pural BT mat	NOWOŚĆ	Ruukki® 50	•	•	•	•			•		
Ruukki Classic Design M	GreenCoat Pural BT mat	NOWOŚĆ	Ruukki® 50	•	•	•	•			•		
Ruukki Classic Design D	GreenCoat Pural BT mat	NOWOŚĆ	Ruukki® 50	•	•	•	•			•		
Ruukki Classic Silence D	GreenCoat Pural BT mat		Ruukki® 50	•	•	•	•			•		
	GreenCoat Crown BT		Ruukki® 40	•	•	•	•					
Ruukki Classic D	GreenCoat Pural BT mat		Ruukki® 50	•	•	•	•			•		
	GreenCoat Crown BT		Ruukki® 40	•	•	•	•					
Ruukki Classic M	GreenCoat Pural BT mat		Ruukki® 50	•	•	•	•			•		
	GreenCoat Crown BT		Ruukki® 40	•	•	•	•					

Blachy dachówkowe modułowe

Ruukki Hyygge	GreenCoat Pural BT mat	NOWOŚĆ	Ruukki® 50	•	•	•				•		
	GreenCoat Crown BT		Ruukki® 40	•	•	•						
Ruukki Finnera	GreenCoat Pural BT mat	NOWOŚĆ	Ruukki® 50	•	•	•	•	•	•	•		
	GreenCoat Pural BT	NOWOŚĆ	Ruukki® 50	•	•	•	•	•	•	•		
Ruukki Frigge	GreenCoat Crown BT		Ruukki® 40	•	•	•	•	•	•	•		
	GreenCoat Pural BT mat	NOWOŚĆ	Ruukki® 50	•	•	•	•	•	•	•		
	GreenCoat Pural BT		Ruukki® 50	•	•	•	•	•	•	•		
	GreenCoat Crown BT		Ruukki® 40	•	•	•	•	•	•	•		
	Poliester Rough mat		Ruukki® 30	•	•	•	•	•	•	•		
Poliester		Ruukki® 30	•	•	•	•	•	•	•			

Blachy dachówkowe cięte na wymiar

Ruukki Adamante	GreenCoat Pural BT mat		Ruukki® 50	•	•	•	•	•	•	•		
	GreenCoat Pural BT		Ruukki® 50	•	•	•	•	•	•	•		
	GreenCoat Crown BT		Ruukki® 40	•	•	•	•	•	•	•		
	Poliester Rough mat		Ruukki® 30	•	•	•	•	•	•	•		
	Poliester		Ruukki® 30	•	•	•	•	•	•	•		
Ruukki Monterrey Grand	GreenCoat Pural BT mat		Ruukki® 50	•	•	•	•	•	•	•		
	GreenCoat Pural BT		Ruukki® 50	•	•	•	•	•	•	•		
	GreenCoat Crown BT		Ruukki® 40	•	•	•	•	•	•	•		
	Poliester Rough mat		Ruukki® 30	•	•	•	•	•	•	•		
	Poliester		Ruukki® 30	•	•	•	•	•	•	•		
	Poliester MagZn mat		Ruukki® 20	•	•		•		•			
Poliester MagZn		Ruukki® 20	•	•		•		•				


Blachy trapezowe

Ruukki T20	GreenCoat Pural BT mat		Ruukki® 50	•	•	•	•	•	•	•		
	GreenCoat Pural BT		Ruukki® 50	•	•	•	•	•	•	•		
	GreenCoat Crown BT		Ruukki® 40	•	•	•	•	•	•	•		
	Poliester Rough mat		Ruukki® 30	•	•	•	•	•	•	•		
	Poliester		Ruukki® 30	•	•	•	•	•	•	•	•	•
	Poliester MagZn mat		Ruukki® 20	•	•		•		•			
	Poliester MagZn		Ruukki® 20	•	•		•		•			
Ruukki T35	Poliester Rough mat		Ruukki® 30	•	•	•	•	•	•	•	•	•
	Poliester		Ruukki® 30	•	•	•	•	•	•	•	•	•
	Poliester MagZn mat		Ruukki® 20	•	•		•		•			
Poliester MagZn		Ruukki® 20	•	•		•		•				



= Dostępne klasy jakości

Blachy na rąbek stojący



RUUKKI CLASSIC DESIGN C NOWOŚĆ


Wysokość rąbka	32 mm
Szerokość efektywna	475 mm, 355 mm, 271 mm
Szerokość całkowita	512 mm, 392 mm, 308 mm
Długość maksymalna	10000 mm*
Długość minimalna	200 mm**
Grubość nominalna	0,50 mm
Minimalny spadek	8°***
Zakład poprzeczny	200 mm
Rostaw łąt	250 mm

Opcjonalnie istnieje możliwość aplikacji włókniny akustycznej podczas procesu produkcji

*) długość efektywna paneli liczona jest wzdłuż rąbka stojącego, co oznacza, że każdy zamawiany panel będzie wydłużony o przycięcie tylne (3 cm).

**) odcinki poniżej 800 mm łączone są w łąncuchy, które należy rozciąć na placu budowy

***) 14° przy występowaniu łączenia na długości



RUUKKI CLASSIC DESIGN M NOWOŚĆ

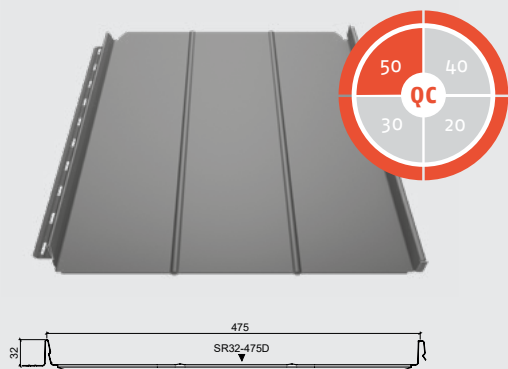
Wysokość rąbka	32 mm
Szerokość efektywna	475 mm, 355 mm, 271 mm
Szerokość całkowita	512 mm, 392 mm, 308 mm
Długość maksymalna	10000 mm*
Długość minimalna	200 mm**
Grubość nominalna	0,50 mm
Minimalny spadek	8°***
Zakład poprzeczny	200 mm
Rostaw łąt	250 mm

Opcjonalnie istnieje możliwość aplikacji włókniny akustycznej podczas procesu produkcji

*) długość efektywna paneli liczona jest wzdłuż rąbka stojącego, co oznacza, że każdy zamawiany panel będzie wydłużony o przycięcie tylne (3 cm).

**) odcinki poniżej 800 mm łączone są w łąncuchy, które należy rozciąć na placu budowy

***) 14° przy występowaniu łączenia na długości



RUUKKI CLASSIC DESIGN D NOWOŚĆ


Wysokość rąbka	32 mm
Szerokość efektywna	475 mm
Szerokość całkowita	512 mm
Długość maksymalna	10000 mm*
Długość minimalna	200 mm**
Grubość nominalna	0,50 mm
Minimalny spadek	8°***
Zakład poprzeczny	200 mm
Rostaw łąt	250 mm

Opcjonalnie istnieje możliwość aplikacji włókniny akustycznej podczas procesu produkcji

*) długość efektywna paneli liczona jest wzdłuż rąbka stojącego, co oznacza, że każdy zamawiany panel będzie wydłużony o przycięcie tylne (3 cm).

**) odcinki poniżej 800 mm łączone są w łąncuchy, które należy rozciąć na placu budowy


***) 14° przy występowaniu łączenia na długości





= Dostępne klasy jakości


Blachy na rąbek stojący



RUUKKI CLASSIC SILENCE D

Wysokość rąbka	32 mm
Szerokość efektywna	475 mm
Szerokość całkowita	505 mm
Długość maksymalna	10000 mm
Długość minimalna	800 mm
Grubość nominalna	0,50 mm
Minimalny spadek	8°*
Zakład poprzeczny	200 mm
Rostaw łąt	250 mm
Blacha z podklejoną włókniną akustyczną	


*) 14° przy występowaniu łączenia na długości



RUUKKI CLASSIC D

Wysokość rąbka	32 mm
Szerokość efektywna	475 mm
Szerokość całkowita	505 mm
Długość maksymalna	10000 mm
Długość minimalna	800 mm
Grubość nominalna	0,50 mm
Minimalny spadek	8°*
Zakład poprzeczny	200 mm
Rostaw łąt	250 mm

*) 14° przy występowaniu łączenia na długości

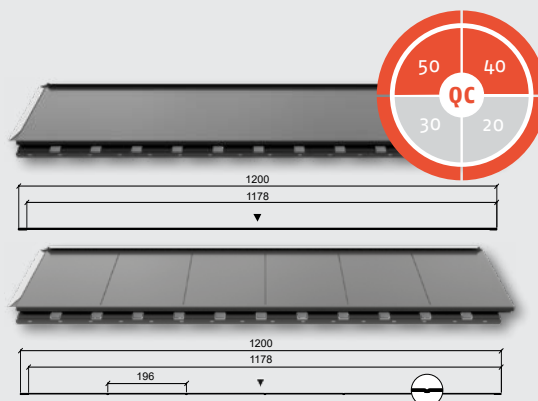


RUUKKI CLASSIC M

Wysokość rąbka	32 mm
Szerokość efektywna	475 mm
Szerokość całkowita	505 mm
Długość maksymalna	10000 mm
Długość minimalna	800 mm
Grubość nominalna	0,50 mm
Minimalny spadek	8°*
Zakład poprzeczny	200 mm
Rostaw łąt	250 mm

*) 14° przy występowaniu łączenia na długości

Blachy dachówkowe modułowe




RUUKKI HYYGGE

Wysokość profilu	26 mm
Długość całkowita	343 mm
Długość efektywna	290 mm
Szerokość efektywna	1178 mm
Szerokość całkowita	1190 mm
Powierzchnia arkusza	0,341 m ²
Grubość nominalna	0,60 mm
Najniższe zalecane pochYLENIE	25°
Najniższe dopuszczalne nachYLENIE	14°
Rostaw łąt	290 mm

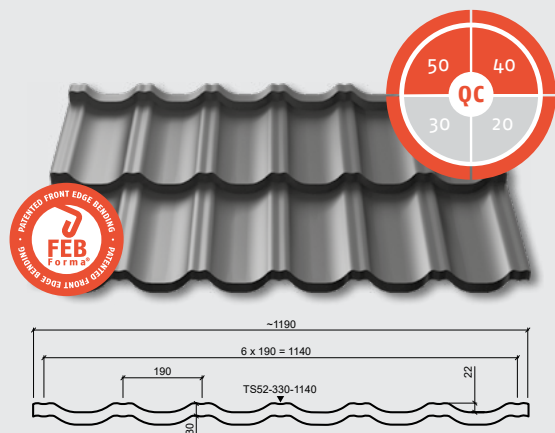


= Dostępne klasy jakości

Blachy dachówkowe modułowe



RUUKKI FRIGGE	
Wysokość profilu	41 mm
Długość modułu	350 mm
Szerokość efektywna	1185 mm
Szerokość całkowita	1213 mm
Długość efektywna	700 mm
Długość całkowita	720 mm
Powierzchnia arkusza	0,83 m ²
Grubość nominalna	0,50 mm
Minimalny spadek	9°
Rostaw lat	350 mm




RUUKKI FINNERA	
Wysokość profilu	52 mm
Długość modułu	330 mm
Szerokość efektywna	1140 mm
Szerokość całkowita	1190 mm
Długość efektywna	660 mm
Długość całkowita	705 mm
Powierzchnia arkusza	0,75 m ²
Grubość nominalna	0,50 mm
Minimalny spadek	9°
Rostaw lat	330 mm

Blachy dachówkowe cięte na wymiar



RUUKKI MONTERREY GRAND	
Wysokość profilu	54 mm
Długość modułu	350 mm
Szerokość efektywna	1100 mm
Szerokość całkowita	1180 mm
Długość maksymalna	8200 mm
Długość minimalna	750 mm
Grubość nominalna	0,50 mm
Minimalny spadek	9°
Zakład poprzeczny	50 mm
Rostaw lat	350 mm

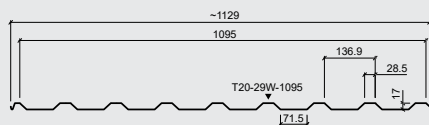
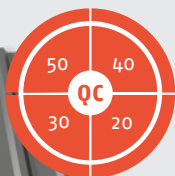



RUUKKI ADAMANTE	
Wysokość profilu	55 mm
Długość modułu	350 mm
Szerokość efektywna	1125 mm
Szerokość całkowita	1153 mm
Długość maksymalna	8200 mm
Długość minimalna	850 mm
Grubość nominalna	0,50 mm
Minimalny spadek	9°
Zakład poprzeczny	150 mm
Rostaw lat	350 mm



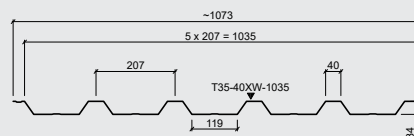

= Dostępne klasy jakości

Blachy trapezowe



RUUKKI T20

Wysokość profilu	17 mm
Szerokość półki	28,5 mm
Szerokość efektywna	1095 mm
Szerokość całkowita	1129 mm
Długość maksymalna	12000 mm
Długość minimalna	600 mm
Grubość nominalna	0,50 mm
Minimalny spadek	6°
Zakład poprzeczny	200 mm



RUUKKI T35

Wysokość profilu	34 mm
Szerokość półki	40 mm
Szerokość efektywna	1035 mm
Szerokość całkowita	1073 mm
Długość maksymalna	12000 mm
Długość minimalna	600 mm
Grubość nominalna	0,50 mm
Minimalny spadek	4°
Zakład poprzeczny	200 mm

Blachy płaskie

Blacha płaska do pokryć dachowych (arkusze 1250 x 2000 mm)

Cena netto
Cena brutto

Powłoka	GreenCoat Pural BT mat	GreenCoat Pural BT	GreenCoat Crown BT	Poliester Rough mat	Poliester	Poliester MagZn mat	Poliester MagZn
Cena za m² blachy	69,08 84,97	67,24 82,71	63,02 77,51	61,41 75,53	56,31 69,26	56,31 69,26	51,81 63,73
Cena za arkusz blachy	172,70 212,42	168,10 206,76	157,55 193,79	153,53 188,84	140,78 173,16	140,78 173,16	129,53 159,32
Cena za m² blachy foliowanej	71,83 88,35	69,92 86,00	65,54 80,61	63,86 78,55	58,56 72,03	58,56 72,03	53,86 66,25
Cena za arkusz blachy foliowanej	179,58 220,88	174,80 215,00	163,85 201,54	159,65 196,37	146,40 180,07	146,40 180,07	134,65 165,62

Dostępne powłoki i kolory

Powłoka	Klasa jakości	Czarny	Antracytowy	Grafitowy	Czekoladowobrązowy	Ciennobrązowy	Ceglasty	Wiśniowy	Szary	Biały	Srebrny
GreenCoat Pural BT mat	Ruukki® 50	•	•	•	•	•	•	•	•		
GreenCoat Pural BT	Ruukki® 50	•	•	•	•	•	•	•			
GreenCoat Crown BT	Ruukki® 40	•	•	•	•	•	•	•			
Poliester Rough mat	Ruukki® 30	•	•	•	•	•	•	•			
Poliester	Ruukki® 30	•	•	•	•	•	•	•		•	•
Poliester MagZn mat	Ruukki® 20	•	•		•			•			
Poliester MagZn	Ruukki® 20	•	•		•			•			


Nazwy kolorów

Nazwa koloru	Przybliżony kolor z palety RAL
Czarny	~ RAL 9005
Antracytowy	~ RAL 7021
Grafitowy	~ RAL 7024
Grafitowy metalik	~ RAL 9007
Szary	~ RAL 7045
Ciennobrązowy	~ RAL 8019


Nazwa koloru	Przybliżony kolor z palety RAL
Czekoladowobrązowy	~ RAL 8017
Ceglasty	~ RAL 8004
Wiśniowy	~ RAL 3009
Biały	~ RAL 9010
Srebrny	~ RAL 9006
Srebrny metalik	~ RAL 9006

Ze względów technicznych, związanych z procesem drukowania, kolory w katalogu mogą się nieznacznie różnić od rzeczywistych.

Podbitka dachowa Soffit



Materiał	stal ocynkowana
Gramatura cynku	275 g/m ²
Długość minimalna	300 mm
Długość maksymalna	3600 mm
Grubość rdzenia	0,50 mm
Powierzchnia efektywna panelu	1,13 m ² /sztuka
Ilość paneli w opakowaniu	44 sztuki







* produkt dostępny również na wymiar
** produkt dostępny również w wersji bez perforacji

Ceny netto za m² efektywny (Ceny netto za sztukę panelu)
Ceny brutto za m² efektywny (Ceny brutto za sztukę panelu)

Powłoka	Poliester Wood	GreenCoat Crown BT	Poliester Rough mat	Poliester
Soffit	86,83 (98,12) 106,80 (120,69)	79,85 (90,23) 98,22 (110,98)	78,50 (88,71) 96,56 (109,11)	73,56 (83,12) 90,48 (102,24)

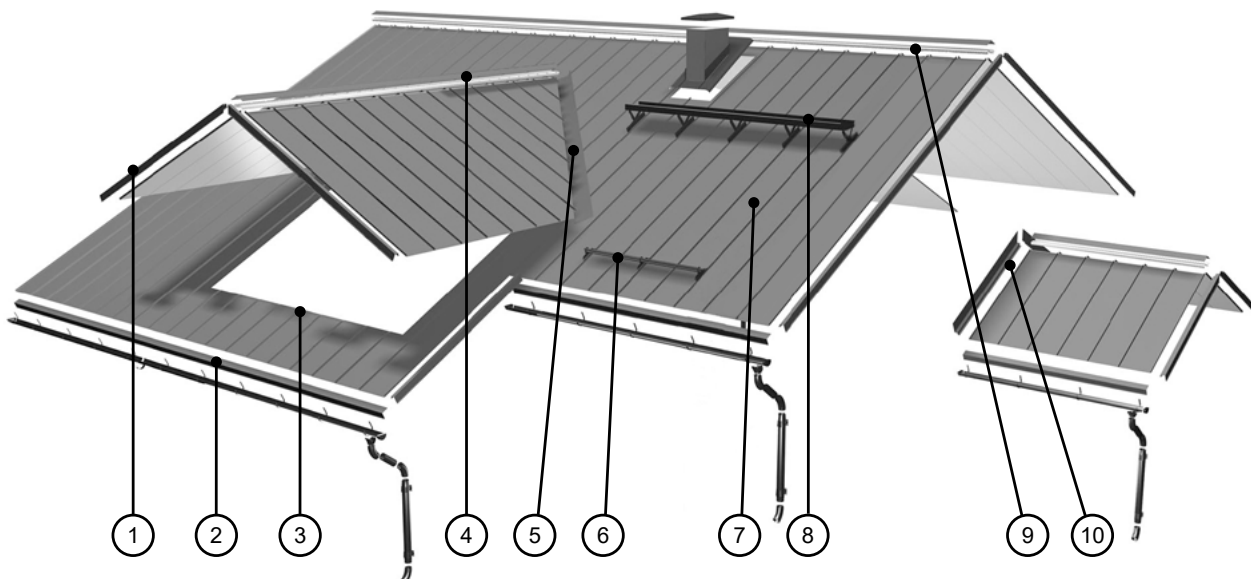
Akcesoria montażowe do podbitki dachowej

Nazwa	Obraz produktu	Powłoka	Cena netto	Cena brutto
Listwa startowa "J" 2000 mm		Poliester Wood		
		GreenCoat Crown BT	19,40	23,86
		Poliester Rough mat	(szt.)	(szt.)
Narożnik zewnętrzny Narożnik wewnętrzny 2000 mm		Poliester Wood		
		GreenCoat Crown BT	19,40	23,86
		Poliester Rough mat	(szt.)	(szt.)
Błacha płaska 1250 × 2000 mm foliowana		Poliester Wood	77,40 (m ²)	95,20 (m²)
		GreenCoat Crown BT	65,54 (m ²)	80,61 (m²)
		Poliester Rough mat	63,86 (m ²)	78,55 (m²)
		Poliester	58,56 (m ²)	72,03 (m²)
Wkręt ze stali nierdzewnej		4,2 × 25 mm, 250 szt. w opakowaniu	94,86 (opak.)	116,68 (opak.)
		4,2 × 25 mm, 500 szt. w opakowaniu	182,95 (opak.)	225,03 (opak.)

Dostępne kolory

Powłoka	Ciemny orzech	Złoty dąb	Czarny	Antracytowy	Grafitowy	Czekoladowobrązowy	Biały
Poliester Wood	•	•					
GreenCoat Crown BT			•	•	•	•	
Poliester Rough mat			•	•	•	•	
Poliester			•	•	•	•	•

Obróbki do blach na rąbek stojący



- 1. Wiatrownica do blach na rąbek stojący
- 2. Pas nadrynnowy do blach na rąbek stojący
- 3. Obróbka łącząca
- 4. Gąsior prosty
- 5. Rynna koszowa

- 6. Bariera przeciwnięgowa
- 7. Obróbka łącząca do blach na rąbek stojący
- 8. Ława kominarska
- 9. Listwa podgąsiorowa
- 10. Obróbka łącząca boczna

Obróbki do blach na rąbek stojący

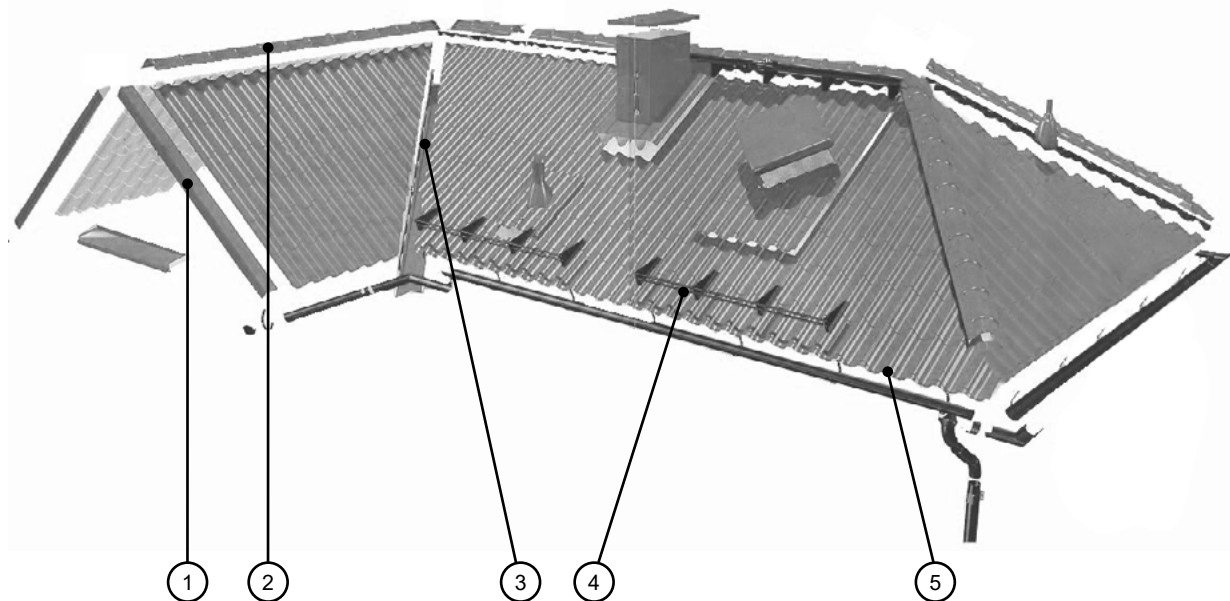
Nazwa	Obraz produktu	Wymiary	Cena netto (mb)	Cena brutto (mb)
Gąsior prosty Długość = 2000 mm RA1AR			37,12	45,66
Gąsior dachu jednospadowego Długość = 2000 mm RA1AEU			30,26	37,22
Pas skroplinowy Długość = 2000 mm			13,99	17,21
Pas nadrynnowy do blachy na rąbek stojący Długość = 2000 mm RA1AE			23,63	29,06

Obróbki do blach na rąbek stojący

Nazwa	Obraz produktu	Wymiary	Cena netto (mb)	Cena brutto (mb)
Pas zaciągowy do Ruukki Classic Design* NOWOŚĆ Długość = 2000 mm RA1PZ			18,26	22,46
*) obróbka służy do montażu krótkich paneli Ruukki Classic Design w przypadku obrabiania deski czołowej lub okapu.				
Wiatrownica do blachy na rąbek stojący Długość = 2000 mm 80RA1AG			28,10	34,56
Rynna koszowa 625 Długość = 2000 mm RA1BV			41,24	50,73
Rynna koszowa do blachy na rąbek stojący Długość = 2000 mm RA1DV			42,09	51,77
Obróbka łącząca Długość = 2000 mm RA1BJ			29,09	35,78
Obróbka łącząca boczna Długość = 2000 mm RA1AJD			29,09	35,78
Obróbka deski, mała Długość = 2000 mm 195RA1BBC			18,59	22,87
Obróbka deski, duża Długość = 2000 mm 260RA1BBC			22,79	28,03
Obróbka łącząca do blachy na rąbek stojący* Długość = 460 mm RA1ACJ			49,66 (szt.)	61,08 (szt.)

*) obróbka wykonana z blachy ocynkowanej

Obróbki do blach dachówkowych i trapezowych


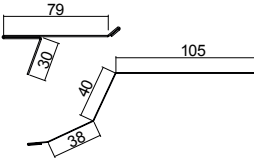

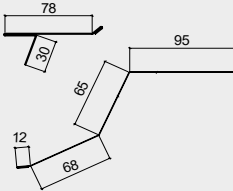

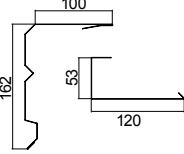

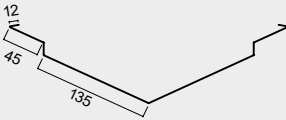

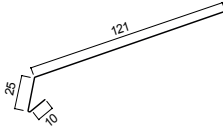



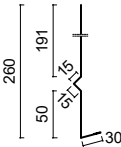

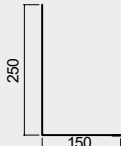


- 1. Wiatrownica
- 2. Gąsior barytkowy
- 3. Rynna koszowa
- 4. Bariera przeciwnięgowa
- 5. Pas nadrynnowy

Obróbki do blachodachówki modułowej Ruukki Hyygge

Nazwa	Obraz produktu	Wymiary	Cena netto (mb)	Cena brutto (mb)
Gąsior do blachodachówki modułowej Hyygge* Długość = 2000 mm			108,64	133,63
*) Gąsior składa się z 3 elementów. Ilość obróbek w opakowaniu zbiorczym: 4 szt.				
Gąsior do blachodachówki modułowej Hyygge krótki* NOWOŚĆ Długość = 1250 mm			108,64	133,63
*) Gąsior składa się z 3 elementów. Ilość obróbek w opakowaniu zbiorczym: 4 szt. Zalecany do zastosowania na kalenicach skośnych.				
Gąsior dachu jednospadowego do blachodachówki modułowej Hyygge* Długość = 2000 mm			75,06	92,32
*) Gąsior dachu jednospadowego składa się z 2 elementów. Ilość obróbek w opakowaniu zbiorczym: 4 szt.				

Obróbki do blachodachówki modułowej Ruukki Hyygge

Nazwa	Obraz produktu	Wymiary	Cena netto (mb)	Cena brutto (mb)
Pas nadrynnowy do blachodachówki modułowej Ruukki Hyygge* Długość = 2000 mm			49,72	61,16
<i>*) Pas nadrynnowy stosuje się w przypadku korzystania z haków rynnowych nakrokwiowych. Pas nadrynnowy składa się z 2 elementów. Ilość obróbek w opakowaniu zbiorczym: 4 szt.</i>				
Pas nadrynnowy przedłużony do blachodachówki modułowej Ruukki Hyygge* Długość = 2000 mm			49,72	61,16
<i>*) Pas nadrynnowy przedłużony stosuje się w przypadku korzystania z haków rynnowych doczołowych. Pas nadrynnowy składa się z 2 elementów. Ilość obróbek w opakowaniu zbiorczym: 4 szt.</i>				
Wiatrownica do blachodachówki modułowej Ruukki Hyygge* Długość = 2000 mm			65,77	80,90
<i>*) Wiatrownica składa się z 2 elementów. Ilość obróbek w opakowaniu zbiorczym: 4 szt.</i>				
Rynna koszowa do blachodachówki modułowej Ruukki Hyygge Długość = 2000 mm			41,98	51,64
Pas skropalinowy Długość = 2000 mm			13,99	17,21
Obróbka deski, mała Długość = 2000 mm 195RA1BBC			18,59	22,87
Obróbka deski, duża Długość = 2000 mm 260RA1BBC			22,79	28,03
Obróbka łącząca Długość = 2000 mm RA1BJ			29,09	35,78

Obróbki do blach dachówkowych i trapezowych

Nazwa	Obraz produktu	Wymiary	Cena netto (mb)	Cena brutto (mb)
Gąsior prosty Długość = 2000 mm RA1AR			37,12	45,66
Gąsior do blachodachówki modułowej Ruukki Frigge, duży Długość = 2000 mm			37,12	45,66
Gąsior do blachodachówki modułowej Ruukki Frigge, mały NOWOŚĆ Długość = 2000 mm			35,12	43,20
Gąsior barytkowy, duży Długość = 2100 mm RA1BRO			43,79	53,86
Gąsior barytkowy, mały Długość = 2100 mm RA1BROS			37,54	46,17
Wiatrownica do blachodachówki modułowej Ruukki Frigge* Długość = 2000 mm			65,71	80,82
*) Wiatrownica składa się z 2 elementów.				
Wiatrownica ukryta konfigurowalna* Długość = 2000 mm RA1BGB_K			36,87	45,35
*) Przy zamówieniu należy podać wymiary X1, Y1, X2, Y2. Suma wymiarów X + Y nie może przekraczać 286 mm dla każdej z obróbek.				
Wiatrownica Długość = 2000 mm RA1BG			25,98	31,96
Wiatrownica kompaktowa* Długość = 2000 mm RA1BC			28,60	35,18
Wiatrownica konfigurowalna* Długość = 2000 mm RA1BG_K			28,10	34,56
*) Przy zamówieniu należy podać wymiary X i Y. Suma wymiarów X + Y nie może przekraczać 261 mm				

Obróbki do blach dachówkowych i trapezowych










Nazwa	Obraz produktu	Wymiary	Cena netto (mb)	Cena brutto (mb)
Rynna wiatrownicy* Długość = 2000 mm RA1BB			13,99	17,21
*) Obróbka dostępna tylko w powłoce Poliester				
Pas skropalinowy Długość = 2000 mm			13,99	17,21
Pas nadrynnowy Długość = 2000 mm RA1BEF			19,49	23,97
Obróbka łącząca Długość = 2000 mm RA1BJ			29,09	35,78
Obróbka deski, mała Długość = 2000 mm 195RA1BBC			18,59	22,87
Obróbka deski, duża Długość = 2000 mm 260RA1BBC			22,79	28,03
Pas nadrynnowy konfigurowalny* Długość = 2000 mm RA1BE_K			21,59	26,56
*) Przy zamówieniu należy podać wymiar X i Y. Suma wymiarów X + Y nie może przekroczyć 232 mm				
Rynna koszowa 625 Długość = 2000 mm RA1BV			41,24	50,73
Rynna koszowa konfigurowalna* Długość = 2000 mm RA1BV_K			43,02	52,91
*) Przy zamówieniu należy podać wymiar X i Y. Suma wymiarów X + Y nie może przekroczyć 595 mm.				

Informujemy, że istnieje możliwość zamówienia obróbek specjalnych, w nietypowych długościach i kształtach. Szczegóły prosimy ustalać z Przedstawicielami handlowymi.











Akcesoria dachowe

Nazwa	Obraz produktu	Info	Cena netto	Cena brutto
Listwa podgąsiorowa do blachy na rąbek stojący Długość = 3000 mm RA1AH			65,86 (szt.)	81,01 (szt.)
Listwa podgąsiorowa do blachy na rąbek stojący NOWOŚĆ Długość = 460 mm RA1AS460			14,61 (szt.)	17,97 (szt.)
Listwa podgąsiorowa do blachy na rąbek stojący NOWOŚĆ Długość = 340 mm RA1AS340			13,15 (szt.)	16,17 (szt.)
Listwa podgąsiorowa do blachy na rąbek stojący NOWOŚĆ Długość = 255 mm RA1AS255			11,10 (szt.)	13,65 (szt.)
Uszczelka rozprężna 15 × 40 mm		Uszczelka o wymiarach 15 × 40 mm. Roleki o długości 8 mb. W opakowaniu zbiorczym znajduje się 20 rolek.	42,11 (szt.)	51,80 (szt.)
Uszczelka dachowa Długość = 10000 mm RA3FUNI50		Uszczelka dachowa z taśmą samoprzylepną. Pasuje do pokryć Monterrey Grand, Adamante, Finnera, T20 i T35.	7,28 (mb)	8,95 (mb)
Wkręt ze stali nierdzewnej		4,2 × 25 mm, 250 szt. w opakowaniu	94,86 (opak.)	116,68 (opak.)
		4,2 × 25 mm, 500 szt. w opakowaniu	182,95 (opak.)	225,03 (opak.)
Wkręt farmerski S1H48035WA4		4,8 × 35 mm, 250 szt. w opakowaniu	62,14 (opak.)	76,43 (opak.)
		warstwa cynku 20 mikronów, podkładka aluminiowa Znakowanie RC		
Wkręt farmerski zakładkowy S1H48020L02A4		4,8 x 19 mm, 250 szt. w opakowaniu	62,14 (opak.)	76,43 (opak.)
		warstwa cynku 20 mikronów, podkładka aluminiowa		
Wkręt TORX		4,8 × 35 mm, 250 szt. w opakowaniu	97,03 (opak.)	119,35 (opak.)
		warstwa cynku 20 mikronów, podkładka aluminiowa		
Wkręt TORX zakładkowy		4,8 x 20 mm, 250 szt. w opakowaniu	97,03 (opak.)	119,35 (opak.)
		warstwa cynku 20 mikronów, podkładka aluminiowa		
Nasadka 8 mm do wkrętów farmerskich		Długość całkowita 65 mm. W gnieździe nasadki wbudowany magnes.	7,65 (szt.)	9,41 (szt.)
Klucz do wkrętów TORX		Nasadka pozwala na regulację zagłębienia w gnieździe wkręta.	35,28 (szt.)	43,39 (szt.)
Wspornikłaty kalenicowej, z gwoździem Długość = 210 mm		Rozmiar 40 × 210 mm Ilość wsporników w opakowaniu zbiorczym 100 szt.	1,69 (szt.)	2,08 (szt.)
Regulowany, nakrokwiowy wspornikłaty kalenicowej Długość = 202 - 225 mm		Rozmiar 40 × 202 ÷ 225 mm. Ilość wsporników w opakowaniu zbiorczym 100 szt.	4,60 (szt.)	5,66 (szt.)

Akcesoria dachowe

Nazwa	Obraz produktu	Info	Cena netto	Cena brutto
Farba zaprawkowa RA6RP		Służy do zabezpieczenia krawędzi ciętych i zarysowań powstałych w czasie montażu blach dachowych. 100 ml	48,30 (szt.)	59,41 (szt.)
Membrana dachowa Ruukki 125		szerokość rolki: 1,5 m długość rolki: 50 m gramatura 125 g/m ²	3,67 (m ²)	4,51 (m ²)
Membrana dachowa Ruukki 140		szerokość rolki: 1,5 m długość rolki: 50 m gramatura 140 g/m ²	4,97 (m ²)	6,11 (m ²)
Membrana dachowa Ruukki 170		szerokość rolki: 1,5 m długość rolki: 50 m gramatura 170 g/m ²	7,66 (m ²)	9,42 (m ²)
Membrana dachowa H-Fix		szerokość rolki: 1,5 m długość rolki: 50 m gramatura 170 g/m ² podwójny pasek klejący	9,94 (m ²)	12,23 (m ²)
Taśma wentylacyjna kalenicy Ruukki RidgeRoll 240 RA3VRF		Szerokość rolki: 240 mm Długość rolki: 5000 mm sprzedaż w rolkach Dostępne kolory: czarny, antracytowy, brązowy, ceglasty	49,14 (rolka)	60,44 (rolka)
Taśma wentylacyjna kalenicy Ruukki RidgeRoll 310 RA3VRF		Szerokość rolki: 310 mm Długość rolki: 5000 mm sprzedaż w rolkach Dostępne kolory: czarny, antracytowy, brązowy, ceglasty	56,70 (rolka)	69,74 (rolka)
Zestaw odgromowy Długość = 30000 mm RA6LS		W zestawie znajduje się: 30 mb linka aluminiowa 50 mm ² ; uchwyt dachowy 30 szt.; uchwyt ścienny 8 szt.; łącznik krzyżowy; wiertło do betonu; wiertło do stali; końcówka do wkrętarki.	724,50	891,14
Zestaw odgromowy uzupełniający Długość = 10000 mm RA6LSS		W zestawie znajduje się: 10 mb linka aluminiowa 50 mm ² ; uchwyt dachowy 14 szt.; 6 szt. uchwyt ścienny; łącznik krzyżowy.	350,18	430,72
Zestaw wsporników UniSeam do konstrukcji fotowoltaicznych do blach na rąbek stojący NOWOŚĆ KOD: V112		Zestaw wsporników UniSeam służy do instalacji konstrukcji pod systemy solarne i fotowoltaiczne. Zestaw zawiera: wspornik 2 szt.; element zaciskający wraz ze śrubą 2 szt. Dostępne kolory: czarny	127,97	157,40
Zestaw wsporników do konstrukcji fotowoltaicznych do blachodachówek KOD: V111		Zestaw wsporników służy do instalacji konstrukcji pod systemy solarne i fotowoltaiczne. Zestaw zawiera: wspornik 2 szt.; uszczelka okrągła (dystansowa) 4 szt.; 2 szt. uszczelka 2+1; wkręt 7x70 mm 6 szt. Dostępne kolory: czarny	108,78	133,80







Akcesoria bezpieczeństwa dachowego

Nazwa	Obraz produktu	Info	Cena netto	Cena brutto
<p>Podest ławy kominiarskiej Długość = 3000 mm KOD: P510</p>		<p>Podest ławy kominiarskiej, który wraz z odpowiednim zestawem mocowań dobieranym w zależności od rodzaju pokrycia dachowego, tworzy doskonałą ścieżkę komunikacyjną na dachu. Podest pozwala na bezpieczne poruszanie się oraz na wykonywanie prac na dachu.</p>	295,37	363,31
<p>Podest ławy kominiarskiej Długość = 600 mm KOD: P510</p>		<p>Podest ławy kominiarskiej, który wraz z odpowiednim zestawem mocowań dobieranym w zależności od rodzaju pokrycia dachowego, tworzy doskonałą ścieżkę komunikacyjną na dachu. Podest pozwala na bezpieczne poruszanie się oraz na wykonywanie prac na dachu.</p>	87,20	107,26
<p>Stopień kominiarski do blach dachówkowych KOD: P120</p>		<p>Do mocowania na blachach profilowanych o odległości grzbietów fal mniejszej niż 280 mm. Wykonany z blachy 2 mm. Malowany proszkowo. Zawiera niezbędne uszczelki i wkrety.</p>	63,93	78,63
<p>Drabina SafeGrip Długość = 3300 mm KOD: P404</p>		<p>Drabina dachowa SafeGrip o długości 3,3 m. Dodatkowo należy zamówić odpowiedni zestaw mocowań.</p>	303,81	373,69
<p>Drabina SafeGrip Długość = 2700 mm KOD: P403</p>		<p>Drabina dachowa SafeGrip o długości 2,7 m. Dodatkowo należy zamówić odpowiedni zestaw mocowań.</p>	251,76	309,66
<p>Drabina SafeGrip Długość = 1200 mm KOD: P402</p>		<p>Drabina dachowa SafeGrip o długości 1,2 m. Dodatkowo należy zamówić odpowiedni zestaw mocowań.</p>	123,77	152,24
<p>Rury bariery przeciwnięgowej Długość = 3000 mm KOD: P502</p>		<p>W zestawie znajdują się dwie rury o długościach 3000 mm. Do zestawu należy dobrać zestaw mocowań. Rury posiadają zwężenia na końcach przez co można je łączyć w dłuższe ciągi.</p>	131,40	161,62
<p>Rury bariery przeciwnięgowej Długość = 1000 mm KOD: P502</p>		<p>W zestawie znajdują się dwie rury o długościach 1000 mm. Do zestawu należy dobrać zestaw mocowań.</p>	61,32	75,42
<p>Profil dodatkowy bariery przeciwnięgowej do blach na rąbek stojący KOD: P508</p>		<p>Dodatkowy profil bariery przeciwnięgowej stanowi dodatkowe zabezpieczenie przed zsuwającym się śniegiem i lodem.</p>	124,11	152,66
<p>Śniegołap do blach dachówkowych KOD: P130</p>		<p>Wykonany z płaskownika. Zawiera śrubę montażową oraz uszczelkę.</p>	11,26	13,85

Akcesoria bezpieczeństwa dachowego

Nazwa	Obraz produktu	Info	Cena netto	Cena brutto
Zestaw wsporników do blachodachówek KOD: V101		Zestaw wsporników służy do instalacji rur barier przeciwśniegowych lub ławy kominiarskiej do blachodachówek. Zestaw zawiera: wspornik 2 szt.; uszczelka 2 szt.; wkręt 7x50 mm 6 szt. Pasuje do pokryć: Frigge, Monterrey Grand, Adamante.	84,90	104,43
*Do instalacji ławy kominiarskiej należy zamówić osobno odpowiednią ilość zestawów mocowników. ** Do bariery przeciwśniegowej 1000 mm należy zamówić jeden zestaw wsporników, a do bariery 3000 mm należy zamówić 2 zestawy wsporników chyba, że strefa obciążenia śniegowego lub konstrukcja dachu wymaga większej ilości.				
Zestaw wsporników do blachodachówki Ruukki Hygge KOD: V102		Zestaw wsporników służy do instalacji rur bariery przeciwśniegowej lub ławy kominiarskiej do blachodachówki Ruukki Hygge. Zestaw zawiera: wspornik 2 szt.; uszczelka 2 szt.; wkręt 7x50 mm 6 szt.	84,90	104,43
*Do instalacji ławy kominiarskiej należy zamówić osobno odpowiednią ilość zestawów mocowników. ** Do bariery przeciwśniegowej 1000 mm należy zamówić jeden zestaw wsporników, a do bariery 3000 mm należy zamówić 2 zestawy wsporników chyba, że strefa obciążenia śniegowego lub konstrukcja dachu wymaga większej ilości.				
Zestaw wsporników do blachodachówki Ruukki Finnera KOD: V103		Zestaw wsporników służy do instalacji rur bariery przeciwśniegowej lub ławy kominiarskiej do blachodachówki Ruukki Finnera. Zestaw zawiera: wspornik 2 szt.; uszczelka 2 szt.; wkręt 7x50 mm 6 szt.	84,90	104,43
*Do instalacji ławy kominiarskiej należy zamówić osobno odpowiednią ilość zestawów mocowników. ** Do bariery przeciwśniegowej 1000 mm należy zamówić jeden zestaw wsporników, a do bariery 3000 mm należy zamówić 2 zestawy wsporników chyba, że strefa obciążenia śniegowego lub konstrukcja dachu wymaga większej ilości.				
Zestaw wsporników do blach trapezowych KOD: V105		Zestaw wsporników służy do instalacji rur bariery przeciwśniegowej lub ławy kominiarskiej do blach trapezowych. Zestaw zawiera: wspornik 2 szt. uszczelka 2+1; wkręt 7x50 mm 6 szt.	99,90	122,88
*Do instalacji ławy kominiarskiej należy zamówić osobno odpowiednią ilość zestawów mocowników. ** Do bariery przeciwśniegowej 1000 mm należy zamówić jeden zestaw wsporników, a do bariery 3000 mm należy zamówić 2 zestawy wsporników chyba, że strefa obciążenia śniegowego lub konstrukcja dachu wymaga większej ilości.				
Zestaw wsporników UniSeam do blach na rąbek stojący NOWOŚĆ KOD: V104		Zestaw wsporników służy do instalacji rur bariery przeciwśniegowej lub ławy kominiarskiej do blach na rąbek stojący. Zestaw zawiera: wspornik 2 szt., element zaciskający wraz ze śrubą 4 szt.	121,90	149,94
*Do instalacji ławy kominiarskiej należy zamówić osobno odpowiednią ilość zestawów mocowników. ** Do bariery przeciwśniegowej 1000 mm należy zamówić jeden zestaw wsporników, a do bariery 3000 mm należy zamówić 2 zestawy wsporników chyba, że strefa obciążenia śniegowego lub konstrukcja dachu wymaga większej ilości.				
Zestaw mocowników do ławy kominiarskiej KOD: V100		Zestaw służy do mocowania ławy kominiarskiej i tworzy komplet wraz ze wspornikami. Zestaw zawiera: mocownik z możliwością regulacji kąta nachylenia 2 szt.; ruba M8x16 mm 10 szt.; nakrętka M8 10 szt.	49,90	61,38
Zestaw mocowań UniSeam do drabiny do blach na rąbek stojący NOWOŚĆ KOD: P672		Zestaw montażowy UniSeam do drabiny o długości do 5 m do blach na rąbek stojący. Jeden zestaw służy do mocowania jednej drabiny.	265,82	326,96
Zestaw mocowań drabiny do blachodachówek / blach trapezowych KOD: P473		Zestaw mocowań do drabiny o długości do 5 m do blachodachówek / blach trapezowych. Jeden zestaw służy do mocowania jednej drabiny.	136,42	167,80

Akcesoria bezpieczeństwa dachowego

Nazwa	Obraz produktu	Info	Cena netto	Cena brutto
<p>Zestaw mocowań drabiny do ściany KOD: P431</p>		<p>Zestaw mocowań ścienny do drabiny o długości do 5 m.</p>	471,18	579,55
<p>Hak do liny bezpieczeństwa KOD: P33</p>		<p>Hak liny bezpieczeństwa montowany jest do ławy kominiarskiej. Pozwala na zamocowanie liny bezpieczeństwa w bezpieczny sposób.</p>	206,75	254,30
<p>Szyna systemu bezpieczeństwa Długość = 3000 mm KOD: P941</p>		<p>Szyna systemu bezpieczeństwa mocowana jest do podestu ławy kominiarskiej. Szyna potrzebna jest dla wózka systemu bezpieczeństwa.</p>	478,20	588,19
<p>Wózek systemu bezpieczeństwa KOD: P942</p>		<p>Wózek systemu bezpieczeństwa jest elementem ruchomym, poruszającym się po szynie systemu bezpieczeństwa. Pozwala na bezpieczne zamocowanie liny bezpieczeństwa.</p>	963,45	1185,04
<p>Stoper przestawny systemu bezpieczeństwa KOD: P943</p>		<p>Stoper ruchomy jest zabezpieczeniem stosowanym na szynie systemu bezpieczeństwa, który pozwala na wsunięcie / wysunięcie wózka bezpieczeństwa (w zależności od potrzeby), jednocześnie zabezpieczając przed jego niekontrolowanym zsunięciem się z szyny.</p>	140,65	173,00
<p>Stoper stały systemu bezpieczeństwa KOD: P944</p>		<p>Stoper stały mocowany jest na końcu szyny systemu bezpieczeństwa i zabezpiecza przed niekontrolowanym zsunięciem się wózka systemu bezpieczeństwa.</p>	66,10	81,30

Wentylacja dachowa

Nazwa	Obraz produktu	Info	Cena netto	Cena brutto
Kominek sanitarny VILPE FLOW ø 110		Głównie stosowany do wentylacji instalacji kanalizacyjnych. Dzięki zastosowaniu głowicy FLOW kominek pozwala uzyskać do 40% mniejszą stratę ciśnienia na przewodach wentylacyjnych, w porównaniu ze standardowymi produktami. Do montażu potrzebna podstawa właściwa dla rodzaju pokrycia dachowego. Wewnętrzna średnica 110 mm wysokość 500 mm.	106,72	131,27
Kominek wentylacyjny VILPE FLOW ø 125		Głównie stosowany jako wyrzut powietrza z okapu kuchennego lub wentylacji wspomaganą mechanicznie. Dzięki zastosowaniu głowicy FLOW kominek pozwala uzyskać do 40% mniejszą stratę ciśnienia na przewodach wentylacyjnych, w porównaniu ze standardowymi produktami. Przewód wewnętrzny wykonany z blachy ocynkowanej. Izolowany pianką poliuretanową zapobiegającą tworzeniu się skroplin. Do montażu potrzebna podstawa właściwa dla rodzaju pokrycia dachowego. Wewnętrzna średnica 125 mm. Zewnętrzna średnica 160 mm. Wysokość 500 mm.	306,83	377,40
Kominek wentylacyjny VILPE FLOW ø 160		Głównie stosowany do wentylacji grawitacyjnej pomieszczeń typu łazienka, kuchnia, garaż oraz w systemach wentylacji mechanicznej (rekuperacji). Dzięki zastosowaniu głowicy FLOW kominek pozwala uzyskać do 40% mniejszą stratę ciśnienia na przewodach wentylacyjnych, w porównaniu ze standardowymi produktami. Przewód wewnętrzny wykonany z blachy ocynkowanej. Izolowany pianką poliuretanową, zapobiegającą torzeniu się skroplin. Do montażu potrzebna podstawa właściwa dla rodzaju pokrycia dachowego. Wewnętrzna średnica 160 mm. Zewnętrzna średnica 300 mm. Wysokość 500 mm.	526,94	648,14
Podstawa kominka wentylacyjnego / sanitarnego VILPE do blachodachówki Hyggge		Do podstawy należy dobrać rodzaj kominka wentylacyjnego. Zestaw zawiera uszczelkę i wkręty. Pasuje do pokrycia Ruukki Hyggge. Nie występuje w kolorze szarym.	153,42	188,71
Podstawa kominka wentylacyjnego / sanitarnego VILPE do blach na rąbek stojący RA4LS		Do podstawy należy dobrać rodzaj kominka wentylacyjnego. Zestaw zawiera uszczelkę i wkręty.	153,42	188,71
Podstawa kominka wentylacyjnego / sanitarnego VILPE do blach dachówkowych RA4LS		Do podstawy należy dobrać rodzaj kominka wentylacyjnego. Zestaw zawiera uszczelkę i wkręty. Pasuje do pokrycia Monterrey Grand. Nie występuje w kolorze szarym.	153,42	188,71
Podstawa kominka wentylacyjnego / sanitarnego VILPE do blachodachówki Finnera RA4LS		Do podstawy należy dobrać rodzaj kominka wentylacyjnego. Zestaw zawiera uszczelkę i wkręty. Pasuje do blachodachówki Finnera. Nie występuje w kolorze szarym.	153,42	188,71
Podstawa kominka wentylacyjnego / sanitarnego VILPE do blachodachówki Adamante RA4LS		Do podstawy należy dobrać rodzaj kominka wentylacyjnego. Zestaw zawiera uszczelkę i wkręty. Pasuje do blachodachówki Adamante. Nie występuje w kolorze szarym.	153,42	188,71
Podstawa kominka wentylacyjnego / sanitarnego VILPE do blachodachówki Frigge NOWOŚĆ		Do podstawy należy dobrać rodzaj kominka wentylacyjnego. Zestaw zawiera uszczelkę i wkręty.	153,42	188,71

Wentylacja dachowa

Nazwa	Obraz produktu	Info	Cena netto	Cena brutto
Podstawa uniwersalna kominka wentylacyjnego / sanitarnego VILPE do blach dachówkowych RA4LS		Do podstawy należy dobrać rodzaj kominka wentylacyjnego lub sanitarnego. Zestaw zawiera uszczelkę i wkręty. Pasuje do wszystkich blachodachówek z wyłączeniem Ruukki Hyygge.	200,11	246,14
Rura flex		Służy do łatwego podłączenia kominka sanitarnego 110/300 z przewodami/rurami kanalizacyjnymi, które nie znajdują się w tym samym położeniu i nie mogą być do siebie bezpośrednio podłączone.	106,72	131,27
Kominek Ecoline Premium do blachodachówki Ruukki Hyygge ø 125		Nieizolowany kominek do wentylacji grawitacyjnej z odprowadzeniem kondensatu. Dostępny w dwóch rozmiarach ø 125 oraz ø 150. W zestawie znajduje się przejście do blachodachówki Ruukki Hyygge.	171,60	211,07
Kominek Ecoline Premium do blachodachówki Ruukki Hyygge ø 150		Nieizolowany kominek do wentylacji grawitacyjnej z odprowadzeniem kondensatu. Dostępny w dwóch rozmiarach ø 125 oraz ø 150. W zestawie znajduje się przejście do blachodachówki Ruukki Hyygge.	225,50	277,37
Kominek Ecoline Premium do blachodachówki Ruukki Frigge ø 125		Nieizolowany kominek do wentylacji grawitacyjnej z odprowadzeniem kondensatu. Dostępny w dwóch rozmiarach ø 125 oraz ø 150. W zestawie znajduje się przejście do blachodachówki Ruukki Frigge.	171,60	211,07
Kominek Ecoline Premium do blachodachówki Ruukki Frigge ø 150		Nieizolowany kominek do wentylacji grawitacyjnej z odprowadzeniem kondensatu. Dostępny w dwóch rozmiarach ø 125 oraz ø 150. W zestawie znajduje się przejście do blachodachówki Ruukki Frigge.	225,50	277,37
Kominek Ecoline Premium do blachodachówki Ruukki Finnera ø 125		Nieizolowany kominek do wentylacji grawitacyjnej z odprowadzeniem kondensatu. Dostępny w dwóch rozmiarach ø 125 oraz ø 150. W zestawie znajduje się przejście do blachodachówki Ruukki Finnera.	171,60	211,07
Kominek Ecoline Premium do blachodachówki Ruukki Finnera ø 150		Nieizolowany kominek do wentylacji grawitacyjnej z odprowadzeniem kondensatu. Dostępny w dwóch rozmiarach ø 125 oraz ø 150. W zestawie znajduje się przejście do blachodachówki Ruukki Finnera.	225,50	277,37
Rura przyłączeniowa do kominków Ecoline Premium ø 125		Rura służy do połączenia kominka wentylacyjnego z przewodem wentylacyjnym. Połączenie na „zaklik” z kominkiem oraz piramida redukcyjna do połączenia z systemem wentylacyjnym. Długość 600 mm.	92,40	113,65
Rura przyłączeniowa do kominków Ecoline Premium ø 150		Rura służy do połączenia kominka wentylacyjnego z przewodem wentylacyjnym. Połączenie na „zaklik” z kominkiem oraz piramida redukcyjna do połączenia z systemem wentylacyjnym. Długość 600 mm.	106,70	131,24

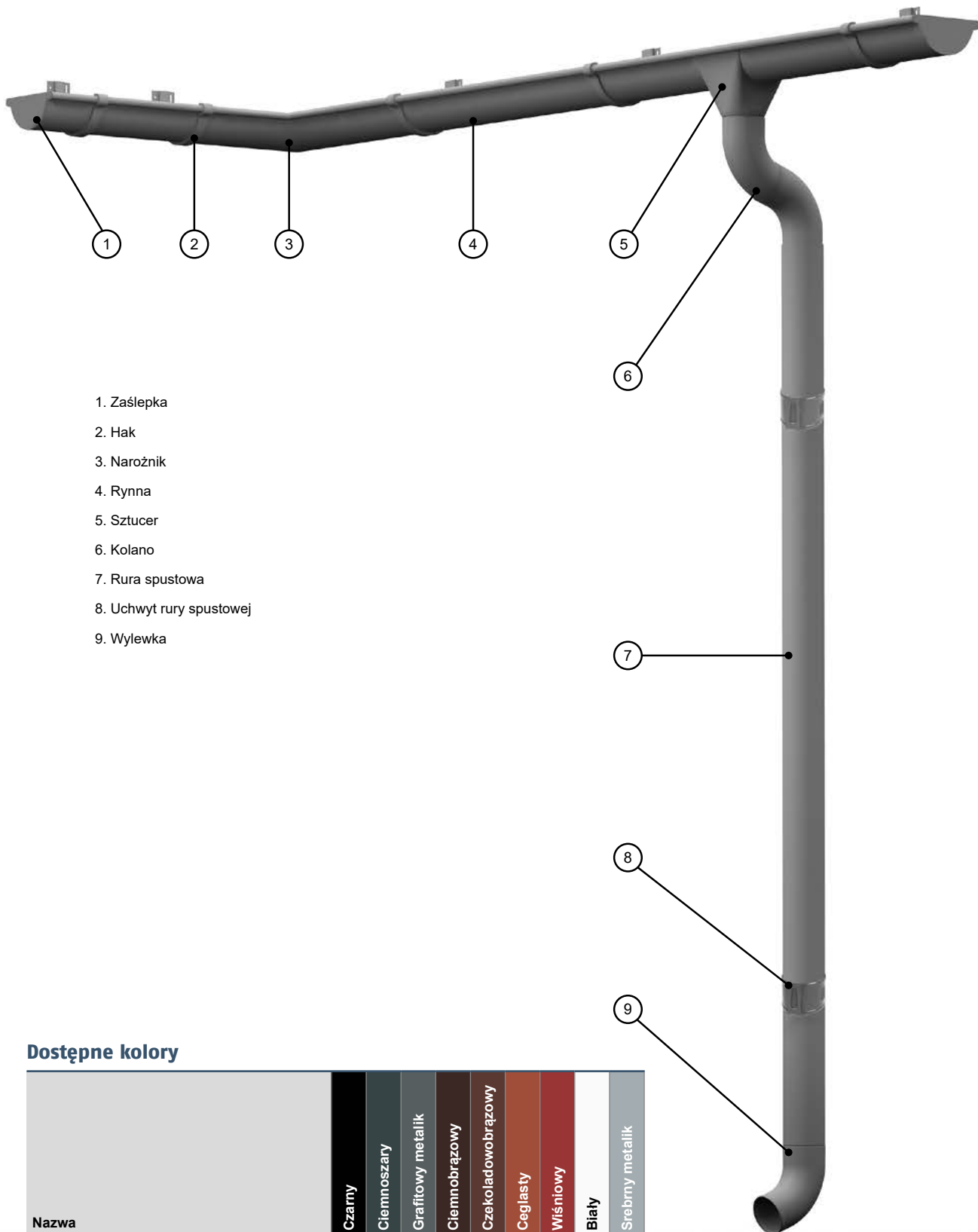
Wszystkie kominki i podstawy objęte są 20-letnią gwarancją techniczną oraz 15-letnią gwarancją na utrzymanie koloru, z wyłączeniem kominków Ecoline, gdzie gwarancja na utrzymanie koloru wynosi 2 lata.

Dostępne kolory

Nazwa	Czarny	Antracytowy	Grafitowy	Ciemnobrązowy	Czekoladowobrązowy	Ceglasty	Wiśniowy	Szary
Komunikacja dachowa i zabezpieczenia przeciwśniegowe	•	•	•	•	•	•	•	•
Wentylacja	•	•	•	•	•	•	•	•
Zestaw odgromowy			•	•		•	•	

Elementy systemu rynnowego Siba Round

System rynnowy Siba Round zawiera wszystkie niezbędne elementy do stworzenia idealnego systemu odprowadzania wody opadowej.














1. Zaślepka
2. Hak
3. Narożnik
4. Rynna
5. Sztucer
6. Kolano
7. Rura spustowa
8. Uchwyt rury spustowej
9. Wylewka







Dostępne kolory

Nazwa	Czarny	Ciemnoszary	Grafitowy metalik	Ciennobrązowy	Czekoladowobrązowy	Ceglasty	Wiśniowy	Biały	Srebrny metalik
Elementy systemu rynnowego Siba Round	•	•	•	•	•	•	•	•	•








Elementy systemu rynnowego Siba Round

Nazwa	Obraz produktu	Rozmiar	Informacje	Ilość szt. w op.	Cena netto (szt.)	Cena brutto (szt.)
Rynna		150 mm	4000 mm	3	127,80	157,19
		150 mm	2000 mm	3	64,37	79,18
		125 mm	4000 mm	3	113,74	139,90
		125 mm	2000 mm	5	56,86	69,94
		100 mm	4000 mm	3	107,42	132,13
		100 mm	2000 mm	5	55,28	67,99
Narożnik wewnętrzny 90°		150 mm		10	97,92	120,44
		125 mm		15	88,63	109,01
		100 mm		10	86,88	106,86
Narożnik zewnętrzny 90°		150 mm		10	97,92	120,44
		125 mm		15	88,63	109,01
		100 mm		10	86,88	106,86
Narożnik wewnętrzny 135°		150 mm		10	197,47	242,89
		125 mm		10	189,56	233,16
		100 mm		10	181,66	223,44
Narożnik zewnętrzny 135°		150 mm		10	197,47	242,89
		125 mm		10	189,56	233,16
		100 mm		10	181,66	223,44
Łącznik rynny z klamrą		150 mm		15	26,07	32,07
		125 mm		15	26,07	32,07
		100 mm		15	26,07	32,07
Łącznik rynny		150 mm		25	20,53	25,25
		125 mm		25	20,53	25,25
		100 mm		25	20,53	25,25
Zaślepka rynny		150 mm		50	16,59	20,41
		125 mm		50	16,59	20,41
		100 mm		50	16,59	20,41
Hak DDC typ P		150 mm	80 mm	50	17,39	21,39
		125 mm	95 mm	50	17,39	21,39
Hak DDC typ H		150 mm	70 mm	50	14,07	17,31
		125 mm	65 mm	50	14,07	17,31
		100 mm	60 mm	50	14,07	17,31
Hak superkrótki		150 mm	45 mm	25	18,89	23,23
		125 mm	45 mm	25	18,89	23,23






Elementy systemu rynnowego Siba Round

Nazwa	Obraz produktu	Rozmiar	Informacje	Ilość szt. w op.	Cena netto (szt.)	Cena brutto (szt.)
Hak długi		150 mm	205 mm	50	17,39	21,39
		125 mm	205 mm	50	17,39	21,39
		100 mm	205 mm	50	17,39	21,39
Hak superdługi		150 mm	300 mm	25	26,07	32,07
		125 mm	300 mm	25	26,07	32,07
Rura spustowa		120 mm	4000 mm	2	244,83	301,14
		120 mm	3000 mm	2	181,66	223,44
		120 mm	1000 mm	2	59,25	72,88
		100 mm	4000 mm	2	165,87	204,02
		100 mm	3000 mm	2	123,22	151,56
		100 mm	1000 mm	2	42,65	52,46
		90 mm	4000 mm	2	148,48	182,63
		90 mm	3000 mm	2	110,59	136,03
		90 mm	1000 mm	2	42,65	52,46
		75 mm	4000 mm	2	134,28	165,16
		75 mm	3000 mm	2	102,69	126,31
		75 mm	1000 mm	2	39,49	48,57
Sztucer		150 mm	120 mm	15	52,04	64,01
		150 mm	100 mm	20	50,31	61,88
		150 mm	90 mm	20	49,35	60,70
		125 mm	100 mm	25	43,51	53,52
		125 mm	90 mm	25	42,65	52,46
		100 mm	75 mm	30	42,50	52,28
Kolano		120 mm	60°	10	98,74	121,45
		100 mm	70°	14	42,65	52,46
		90 mm	70°	16	39,49	48,57
		75 mm	70°	20	35,55	43,73
Wylewka		120 mm		10	98,74	121,45
		100 mm		14	42,65	52,46
		90 mm		16	39,49	48,57
		75 mm		20	35,55	43,73

Elementy systemu rynnowego Siba Round

Nazwa	Obraz produktu	Rozmiar	Informacje	Ilość szt. w op.	Cena netto (szt.)	Cena brutto (szt.)
Uchwyt rury spustowej - drewno		120 mm		10	63,18	77,71
		100 mm		20	15,01	18,46
		90 mm		20	13,59	16,72
		75 mm		20	13,59	16,72
Uchwyt rury spustowej - beton		120 mm		10	55,28	67,99
		100 mm		20	17,39	21,39
		90 mm		20	13,43	16,52
		75 mm		20	13,43	16,52
Trzpień do uchwytu - beton			300 mm	100	14,85	18,27
			250 mm	100	14,07	17,31
			200 mm	100	12,81	15,76
			175 mm	100	12,33	15,17
			125 mm	100	11,07	13,62
Łapacz wody		100 mm		10	197,47	242,89
		90 mm		15	189,56	233,16
		75 mm		20	181,66	223,44
Łącznik rury		100 mm		50	26,86	33,04
		90 mm		50	24,49	30,12
		75 mm		50	23,69	29,14
Trójnik		120 mm	60°	6	284,32	349,71
		100 mm	70°	8	165,87	204,02
		90 mm	70°	8	156,37	192,34
		75 mm	70°	12	146,91	180,70
Redukcja rury				20	18,96	23,32
Rewizja rury				5	74,24	91,32

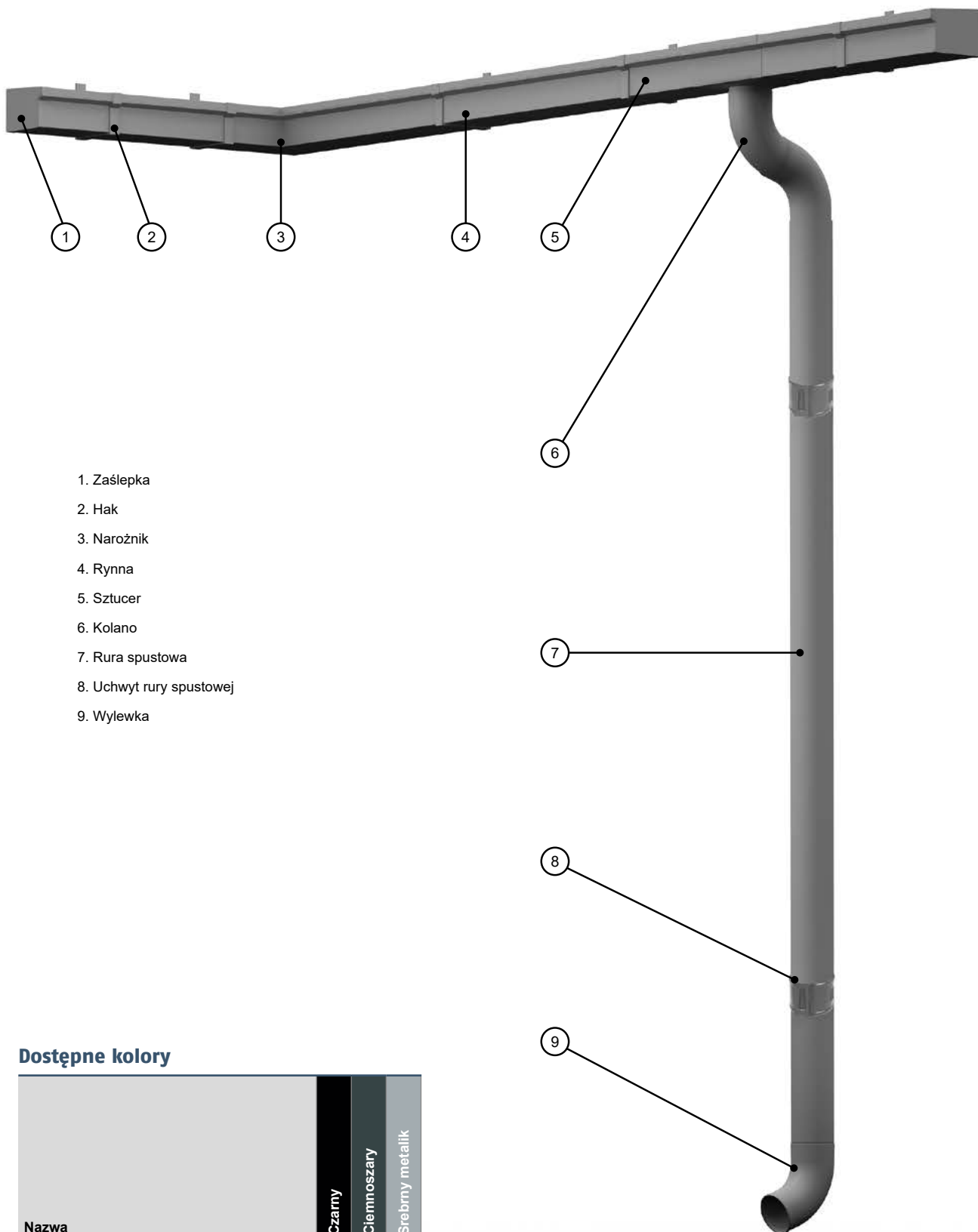
Elementy systemu rynnowego Siba Round

Nazwa	Obraz produktu	Rozmiar	Informacje	Ilość szt. w op.	Cena netto (szt.)	Cena brutto (szt.)
Oslona przeciwrozpryskowa, narożna				5	110,59	136,03
Oslona przeciwrozpryskowa, prosta				5	105,84	130,18
Wspornik rynny				200	13,43	16,52
Łącznik wulszty		285 mm		100	9,02	11,09
Przelew kanalizacyjny		<i>Pasuje do rur spustowych 75, 90, 100</i> <i>Element wykonany z PVC</i>		1	150,07	184,59

Uwaga! Elementy systemu rynnowego Siba Round 100/75 oraz 150/120 dostępne są na zamówienie z ok. 21 dniowym terminem realizacji.

Elementy systemu rynnowego Siba Square

System rynnowy Siba Square to odpowiedź na aktualnie panujące trendy w architekturze. Kwadratowe rynny nadają fasadzie budynku całkowicie nowy wygląd.












- 1. Zaślepka
- 2. Hak
- 3. Narożnik
- 4. Rynna
- 5. Sztucer
- 6. Kolano
- 7. Rura spustowa
- 8. Uchwyt rury spustowej
- 9. Wylewka

Dostępne kolory

Nazwa	Czarny	Ciemnoszary	Srebrny metalik
Elementy systemu rynnowego Siba Square	•	•	•

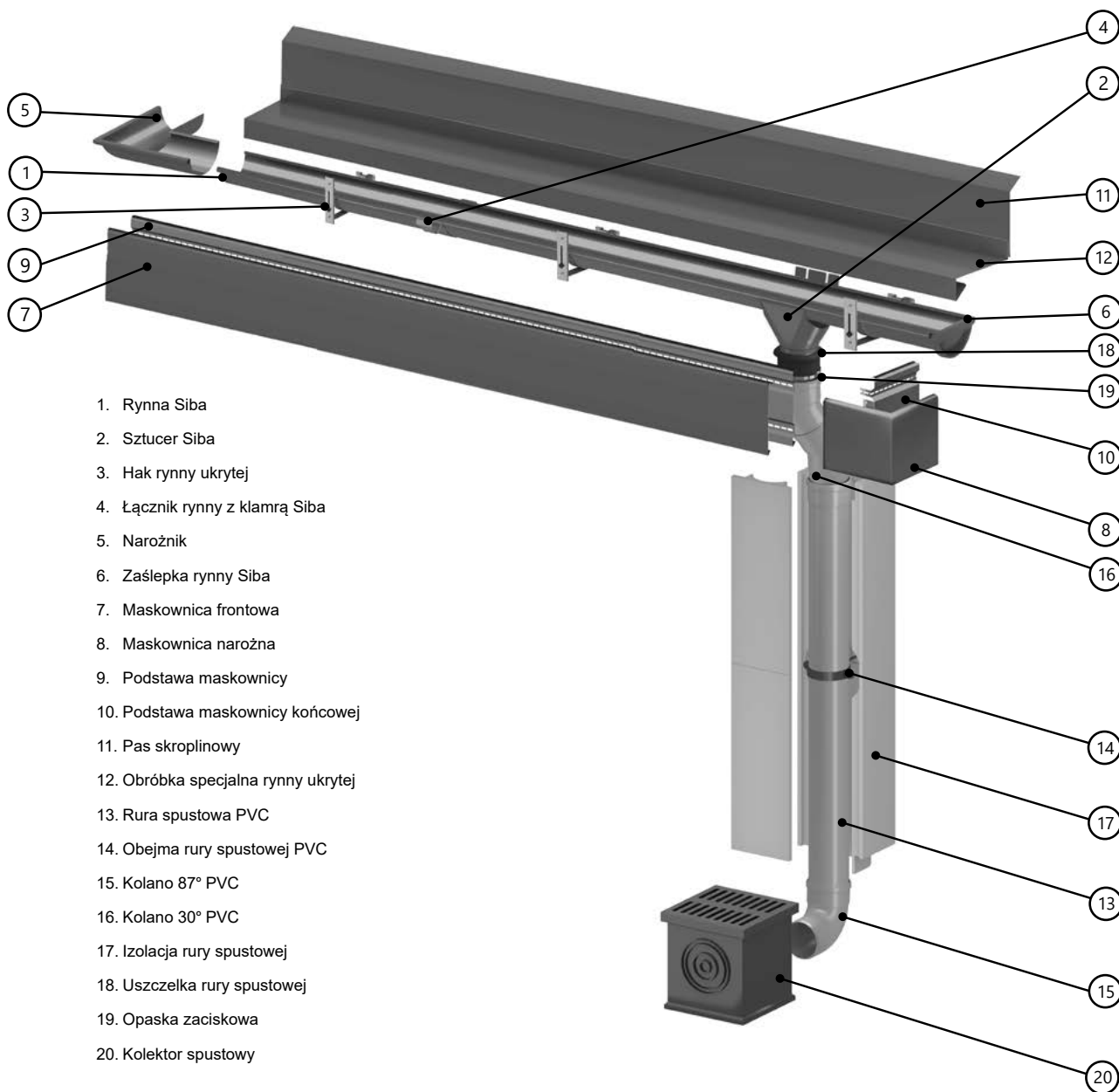
Elementy systemu rynnowego Siba Square

Nazwa	Obraz produktu	Rozmiar	Informacje	Ilość szt. w op.	Cena netto (szt.)	Cena brutto (szt.)
Rynna		125 mm	3000 mm	2	272,35	334,99
Sztucer		125 mm	100 mm	5	145,04	178,40
		125 mm	90 mm	5	145,04	178,40
Narożnik wewnętrzny 90°				5	273,68	336,63
Narożnik zewnętrzny 90°				5	273,68	336,63
Zaślepka prawa				10	42,45	52,21
Zaślepka lewa				10	42,45	52,21
Hak długi			210 mm	20	38,30	47,11
Hak krótki			50 mm	40	36,42	44,80
Łącznik rynny				10	36,64	45,07

Uwaga! System rynnowy Siba Square na zamówienie. Czas oczekiwania ok. 21 dni roboczych.

Elementy systemu rynnowego Siba Modern

System rynny ukrytej Siba Modern przeznaczony jest do zastosowania na obiektach, gdzie rynna wkomponowana jest w bryłę budynku.















1. Rynna Siba
2. Sztucer Siba
3. Hak rynny ukrytej
4. Łącznik rynny z klamrą Siba
5. Narożnik
6. Zaślepka rynny Siba
7. Maskownica frontowa
8. Maskownica narożna
9. Podstawa maskownicy
10. Podstawa maskownicy końcowej
11. Pas skropalinowy
12. Obróbka specjalna rynny ukrytej
13. Rura spustowa PVC
14. Obejma rury spustowej PVC
15. Kolano 87° PVC
16. Kolano 30° PVC
17. Izolacja rury spustowej
18. Uszczelka rury spustowej
19. Opaska zaciskowa
20. Kolektor spustowy













Dostępne kolory maskownic

Powłoka	Czarny	Antracytowy	Grafitowy	Szary
GreenCoat Pural BT mat	•	•	•	•
GreenCoat Crown BT	•	•	•	•

Elementy systemu rynnowego Siba Modern

Nazwa	Obraz produktu	Rozmiar	Informacje	Ilość szt. w op.	Cena netto (szt.)	Cena brutto (szt.)
Rynna		150 mm	4000 mm	3	127,80	157,19
		150 mm	2000 mm	3	64,37	79,18
Sztucer		150 mm	100 mm	20	50,31	61,88
Hak rynny ukrytej		150 mm		15	49,72	61,16
Łącznik rynny z kłami		150 mm		15	26,07	32,07
Narożnik wewnętrzny 90°		150 mm		10	97,92	120,44
Narożnik zewnętrzny 90°		150 mm		10	97,92	120,44
Zaślepka rynny		150 mm		50	16,59	20,41
Maskownica frontowa			2400 mm	1	91,06	112,00
Maskownica narożna wewnętrzna				1	20,41	25,10
Maskownica narożna zewnętrzna / końcowa				1	20,41	25,10
Podstawa maskownicy			2400 mm	1	60,66	74,61
Podstawa maskownicy końcowej				1	17,60	21,65

Elementy systemu rynnowego Siba Modern

Nazwa	Obraz produktu	Rozmiar	Informacje	Ilość szt. w op.	Cena netto (szt.)	Cena brutto (szt.)
Pas nadrynnowy przedłużony do blachy na rąbek stojący NOWOŚĆ			2000 mm	1	56,20	69,13
Pas nadrynnowy przedłużony do blachodachówki NOWOŚĆ			2000 mm	1	48,65	59,84
Pas skroplinowy			2400 mm	1	46,31	56,96
Obróbka specjalna rynny ukrytej			2400 mm	1	66,95	82,35
Rura spustowa PVC		110 mm	3000 mm	1	99,29	122,13
		110 mm	1000 mm	1	37,96	46,69
Obejma rury spustowej PVC		110 mm	150 mm	1	21,83	26,85
		110 mm	90 mm	1	16,55	20,36
Kolano 87° PVC		110 mm		1	22,57	27,76
Kolano 30° PVC		110 mm		1	22,57	27,76
Izolacja rury spustowej			1000 mm	1	31,60	38,87
Uszczelka rury spustowej		110 mm		1	37,61	46,26
Opaska zaciskowa		60-165 mm		1	16,55	20,36
Kolektor spustowy		200 mm	200 mm	1	173,01	212,80

Materiały reklamowe z logo

<i>Nazwa</i>	<i>Cena netto</i>	<i>Cena brutto</i>
Bluza robocza z logo Ruukki (rozmiar L, XL)	79,00	97,17
Spodnie robocze, ogrodniczki z logo Ruukki (rozmiar L, XL)	88,00	108,24
Spodnie robocze, w pasek, z dopinanymi szelkami z logo Ruukki (rozmiar L, XL)	88,00	108,24
Bezrękawnik ocieplany z logo Ruukki (rozmiar L, XL)	144,00	177,12
Bluza polar softshell z logo Ruukki (rozmiar L, XL)	168,00	206,64
T-shirt z logo Ruukki (rozmiar L, XL)	16,00	19,68
Koszulka polo z logo Ruukki (rozmiar L, XL)	39,00	47,97
Czapka z logo Ruukki	13,00	15,99
Miara rozwijana z logo Ruukki	25,00	30,75
Miara składana z logo Ruukki	13,00	15,99
Ołówek dekarski z logo Ruukki (opakowanie 50 szt.)	95,00	116,85
Wzornik pokryć dachowych	28,00	34,44
Wzornik systemów rynnowych	9,00	11,07

* specyfikacja produktów reklamowych dostępna jest w Dziale Obsługi Klienta

** przed złożeniem zamówienia prosimy sprawdzić dostępność produktów reklamowych w Dziale Obsługi Klienta

Regiony sprzedaży



• **Nasi Przedstawiciele handlowi udzielą Państwu dodatkowych informacji.**

1. woj. pomorskie	+48 508 083 315	9. woj. podlaskie	+48 504 075 451
2. woj. zachodniopomorskie	+48 502 190 897	10. woj. mazowieckie (zachód)	+48 516 149 490
3. woj. kujawsko-pomorskie	+48 502 312 937	11. woj. mazowieckie (wschód)	+48 607 808 787
4. woj. lubuskie woj. wielkopolskie (północ)	+48 502 190 873	12. woj. lubelskie	+48 509 259 607
5. woj. dolnośląskie woj. wielkopolskie (południe)	+48 668 276 998	13. woj. świętokrzyskie	+48 502 190 870
6. woj. łódzkie	+48 508 083 316	14. woj. małopolskie, woj. podkarpackie (zachód)	+48 502 190 889
7. woj. opolskie, śląskie	+48 508 083 314	15. woj. podkarpackie	+48 508 083 306
8. woj. warmińsko-mazurskie	+48 504 075 449		

Informacje podane w niniejszym katalogu są dokładnie sprawdzone. Ruukki Polska Sp. z o.o. nie ponosi odpowiedzialności za błędy, przeoczenia oraz za wszelkie pośrednie lub bezpośrednie szkody spowodowane nieprawidłowym użyciem informacji.

Ruukki Polska Sp. z o.o. zastrzega sobie prawo do zmiany wymiarów, kolorów, typu lub wyglądu elementów przedstawionych w tym katalogu.

RUUKKI

Ruukki Polska Sp. z o.o. ✉ **Ul. Jaktorowska 13, 96-300 Żyrardów**
☎ **+48 46 85 81 600** 🌐 **www.ruukkidachy.pl**

Copyright © 2021 Rautaruukki Corporation. Wszelkie prawa zastrzeżone. Ruukki i nazwy produktów Ruukki stanowią znaki handlowe lub zarejestrowane znaki handlowe Rautaruukki Corporation, spółki zależnej SSAB.